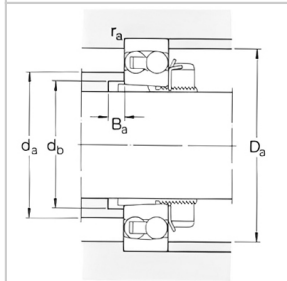
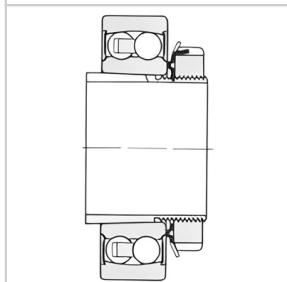
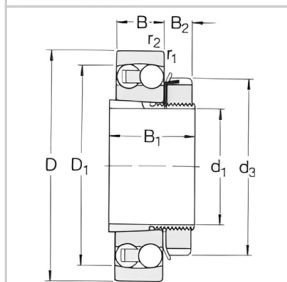


自调心球轴承

配紧定套自调心球轴承 - 2222KM H322



基本尺寸[mm] :	
d :	100
D :	200
B :	53
基本额定负荷[kN] :	
动态 C :	124
静态 Co :	52
疲劳负荷极限 [Pu] :	2.12
额定转速[r/min] :	
参考转速 :	6000
极限转速 :	4300
质量轴承+紧定套 :	8.85
型号 :	
轴承 :	2222KM
紧定套 :	H322
尺寸[mm] :	
d ₃ :	145
D1 ~ :	177
B1 :	77
B2 :	21
r _{1,2} 最小 :	2.1
挡肩及倒角尺寸[mm] :	
d _a 最大 :	137
d _b 最小 :	118
Da 最大 :	188
B _a 最小 :	8
r _a 最大 :	2
计算系数 :	
e :	0.28
Y1 :	2.2
Y2 :	3.5
Y0 :	2.5

自调心球轴承有两列球形滚动体，同时外圈带有一条共用的球面滚道，内圈带有两条深沟型连续无间断滚道。它们可以是开口或密封的。该类轴承允许轴相较于轴承座出现较大的角位移，例如，由轴挠曲引起的角位移。